


# Рабочая тетрадь ДОШКОЛЬНИКА

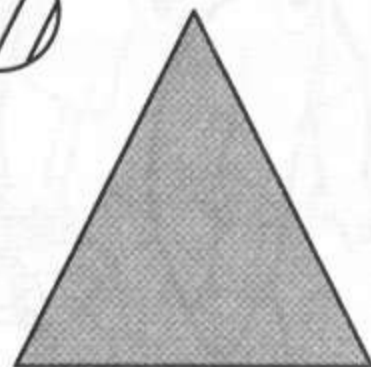


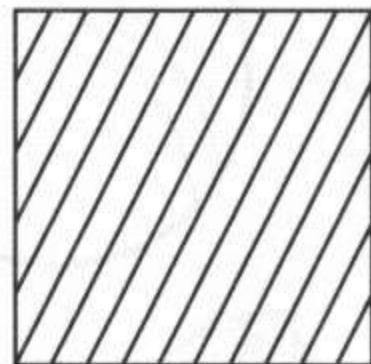
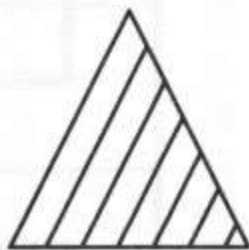
ИМЯ \_\_\_\_\_

ФАМИЛИЯ \_\_\_\_\_


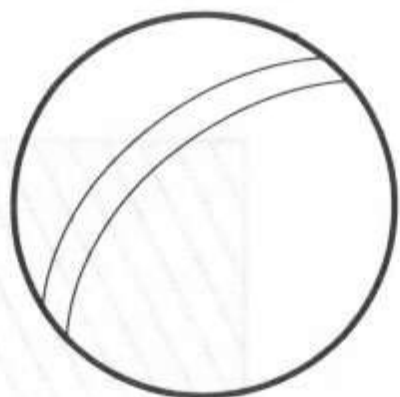
## ЛОГИЧЕСКИЕ ЗАДАЧИ



Овечку, Щенка и Белочку попросили объединить фигуры в три группы — по одному общему признаку. Зверята с заданием справились успешно, но группы у всех получились разные. Объедини фигуры в три группы тремя способами.

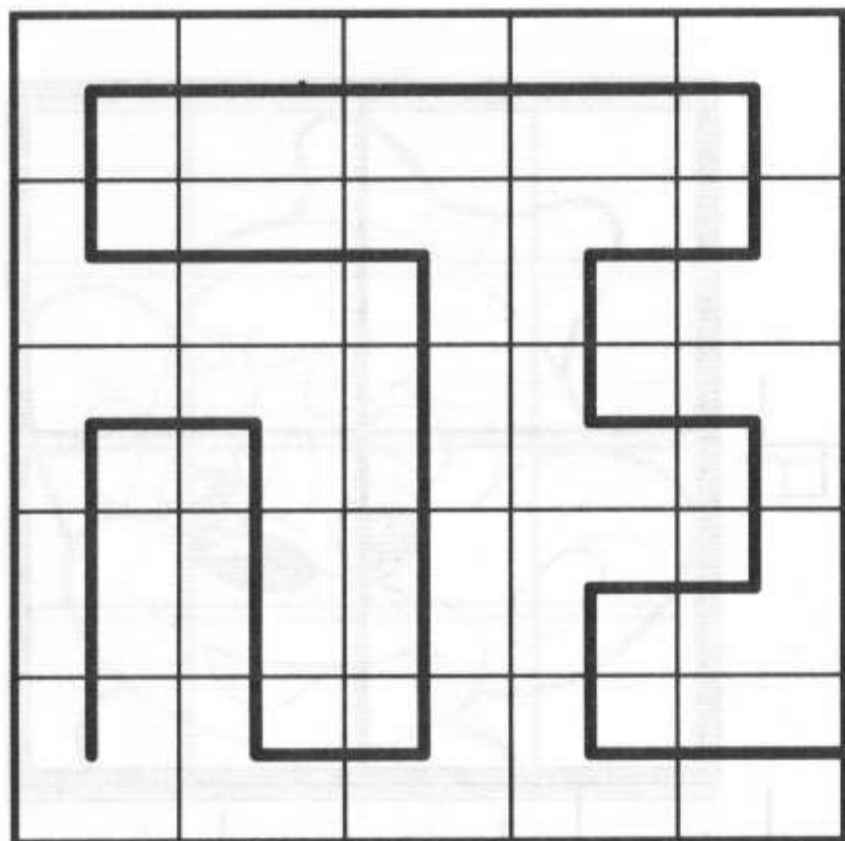


Художник перепутал все размеры. Перечисли объекты от меньшего к большему в соответствии с их реальным размером.



(Ответ: мяч, заяц, лошадь, корабль, кит.)

Черепашка так торопилась, что по дороге растеряла вещи из чемодана. Пройди тем же путём и узнай, куда он спешил. Впиши ответ в пустые клеточки.



			О	
	М			Л
	А		Ё	
Н		А		
		С	Т	







--	--

--	--	--	--	--	--	--



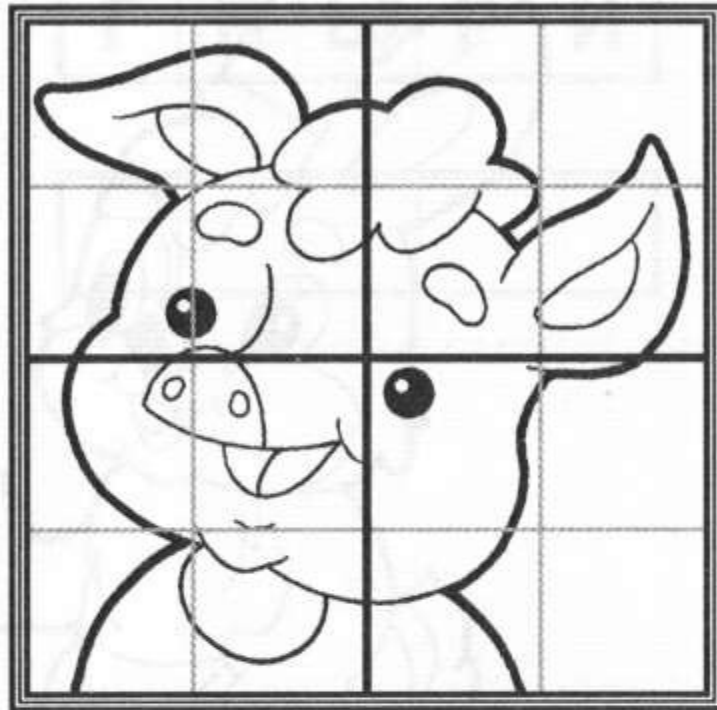

(Ответ: \_\_\_\_\_ на самолёт.)

Мартышка, Поросёнок, Мишутка и Тигрёнок живут в одном доме. Это их окошки. Мартышка живёт над Мишуткой. А справа от Мишутки живёт Поросёнок. Скажи, где чьё окошко.

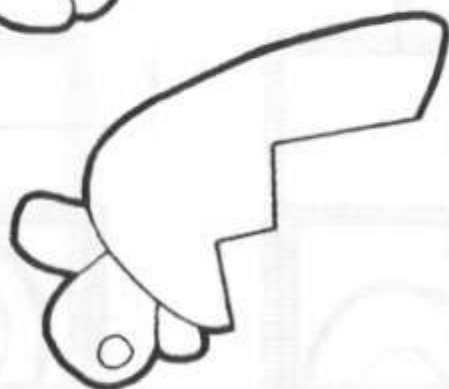
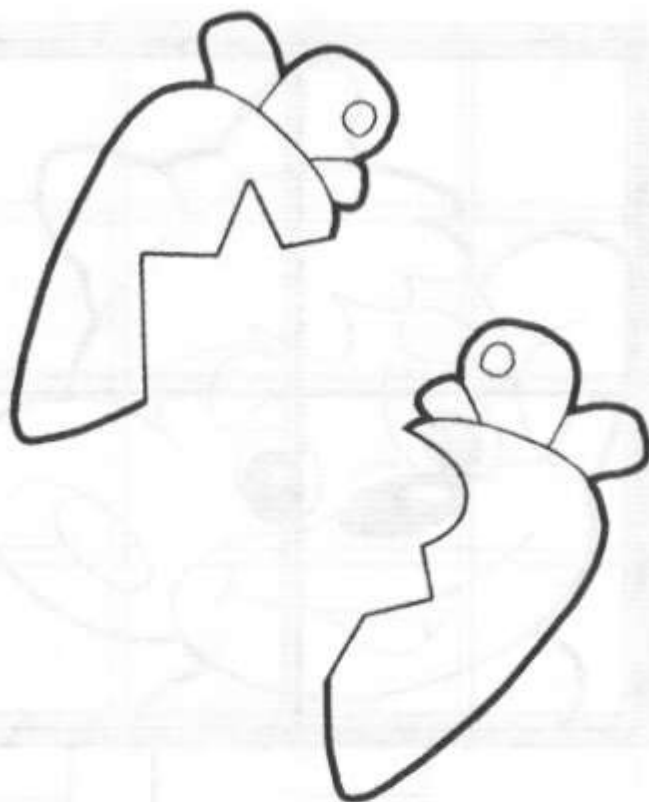


(Ответ: в левом верхнем окошке живёт Мартышка, в правом верхнем — Тигрёнок, в левом нижнем — Мишутка, в правом нижнем — Поросёнок.)

Наступило утро. Каждый из зверят выглянул в окошко. Перерисуй зверят по клеткам на соседнюю страницу — каждого в своё окошко.



Зайчата не могут разобраться, где чья морковка. Помоги им: найди, от какой морковки кусочек у каждого из зайчиков.



Ёжик и Белочка отправились в лес. Что каждый из них будет там собирать? Узнай, переставив буквы. Впиши ответы в пустые клеточки. Дорисуй картинку.

Г О Я Д Ы

Г Б Ы Р И

--	--	--	--	--

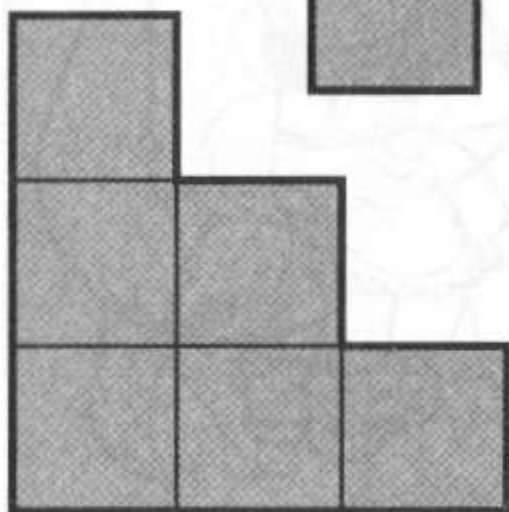




--	--	--	--	--



(Ответ: ягоды, грибы.)



Котик-сладкоежка пытался уместить в очень маленький карман очень большую плитку шоколада — и она сломалась. Собери плитку из трёх частей. Какая часть лишняя?



У зайчат Тиши и Тимоши День рождения. Тигрёнок Тоша приготовил подарок — два одинаковых рисунка. Но дождик смыл отдельные детали. Дорисуй рисунки так, чтобы они снова стали одинаковыми.



Ворона Карлита знает больше ста слов, которые начинаются с КАР. А сколько слов на КАР знаешь ты? Заполни строчки.

**КАР** \_\_\_\_\_

**КАР** \_\_\_\_\_

**КАР** \_\_\_\_\_

**КАР** \_\_\_\_\_

**КАР** \_\_\_\_\_

**КАР** \_\_\_\_\_

**КАР** \_\_\_\_\_

**КАР** \_\_\_\_\_

**КАР** \_\_\_\_\_

**КАР** \_\_\_\_\_

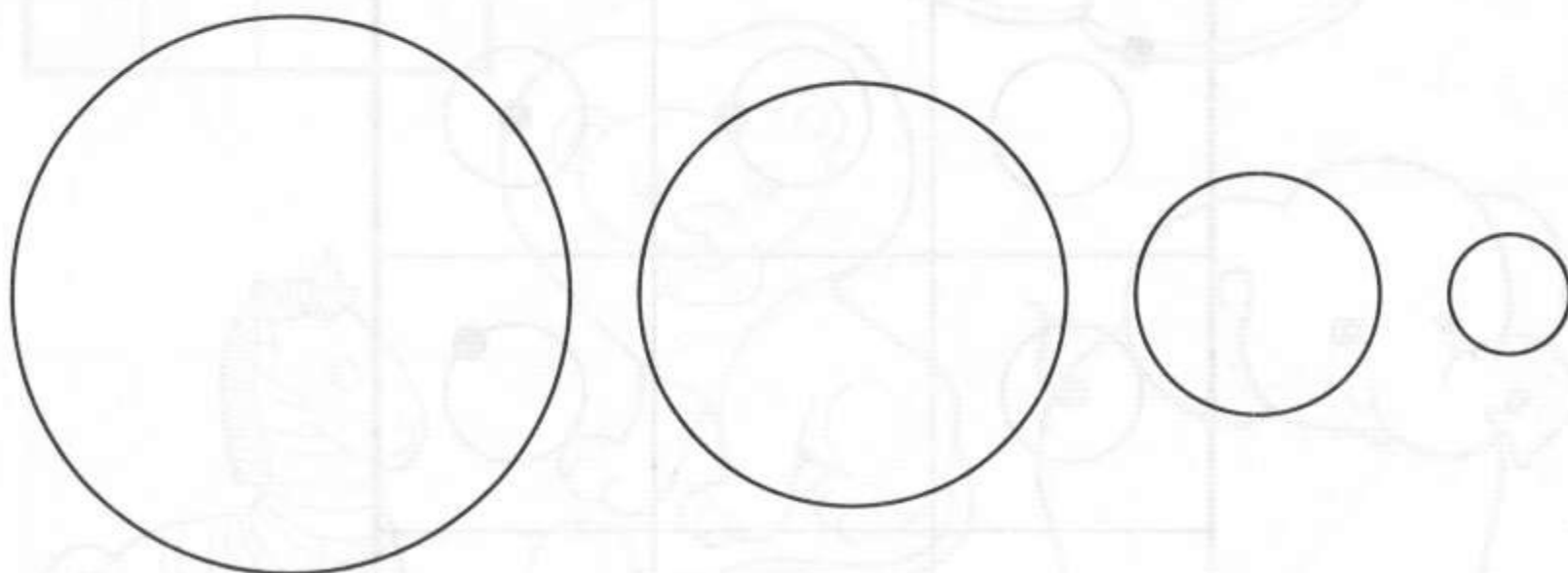
**КАРТОШКА  
КАРАМЕЛЬ  
КАРЕТА**



**КАР?**

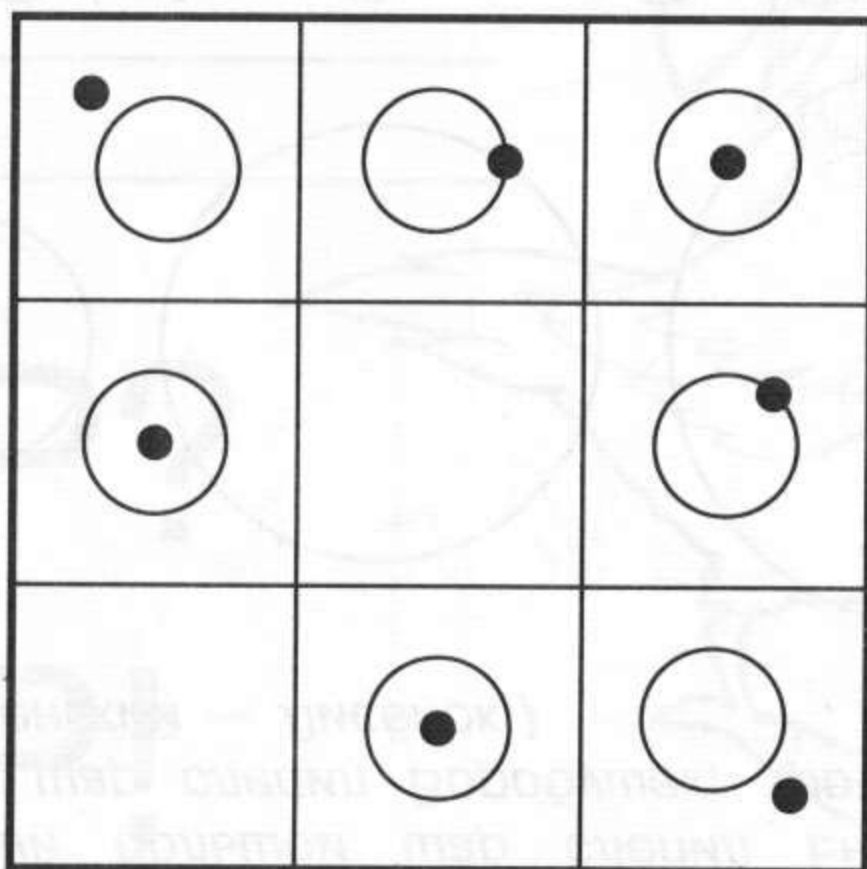

**КАР!**

Воробушек, Зайка, Енотик и Лисёнок участвуют в конкурсе «Самый большой снеговик». Каждый из них лепит снежный шар. У Воробушка шар не самый большой. У Зайки шар меньше, чем у Воробушка, но больше, чем у Лисёнка. Какой по величине шар слепил каждый из зверят? Соедини зверят с их шарами. Как ты думаешь, кто победит в конкурсе?



(Ответ: самый большой шар слепил Енотик, второй по величине шар слепил Воробушек, третий — Зайка, а самый маленький — Лисёнок.)


Медвежонок не знает, как заполнить таблицы. Помоги ему: нарисуй недостающие элементы.



Слонёнок работает в Африке художником. В этой таблице он записал тех, кого должен нарисовать. Посмотри, кого Слонёнок уже нарисовал. Вычеркни названия этих животных из таблицы. Составив из лишних букв слово, узнай, кого Слонёнок ещё не нарисовал. Впиши ответ в пустые клеточки.





Т	З	Р	А
Л	Е	Б	Р
Е	В	Г	Н
И	<del>С</del>	<del>Л</del>	<del>О</del>

--	--	--	--



(Ответ: тигр.)

Лисичка Пава нашла свою старую фотографию.  
Помоги Паве её склеить: найди недостающий  
фрагмент.

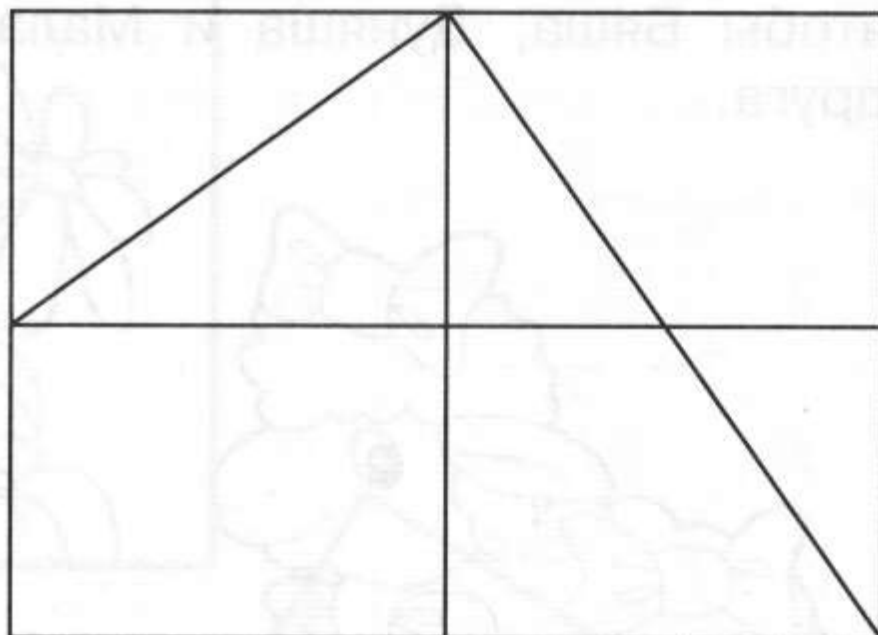


Овечки Бяша, Дуняша и Малаша — большие модницы. Они очень расстроились, когда увидели, что надели одинаковые бантики. Используя всего два карандаша, раскрась бантики каждой из овечек так, чтобы Бяша, Дуняша и Малаша отличались друг от друга.







Белочка думает, что на рисунке два треугольника и четыре прямоугольника. Удиви её: найди на рисунке семь треугольников и девять прямоугольников.



Лисёнок не верит, что эту фигуру можно разбить на шесть треугольников с помощью двух линий. Покажи ему, как это сделать.



(Ответ: )

Пчёлки очень сердиты. Кто-то украл весь мёд из улья. Расшифруй слово, и ты узнаешь, кто съел мёд. Впиши ответ в пустые клеточки.

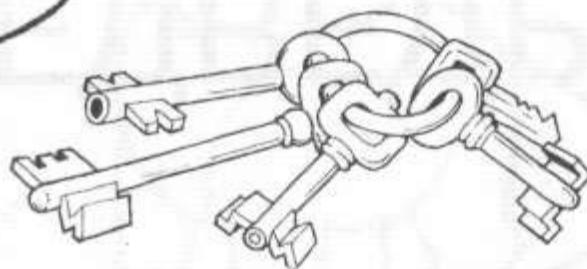
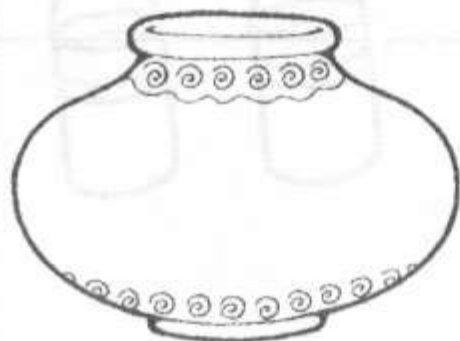
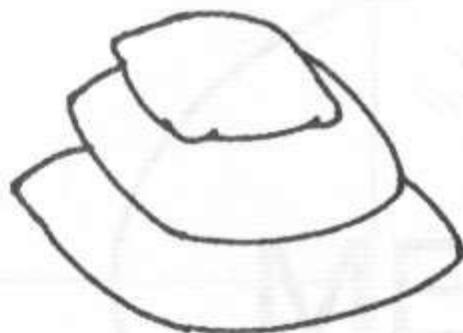
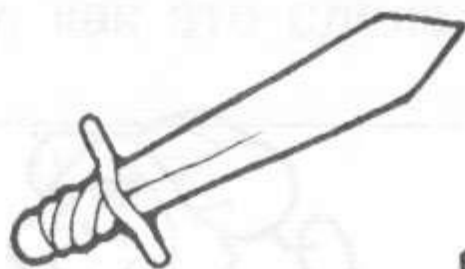
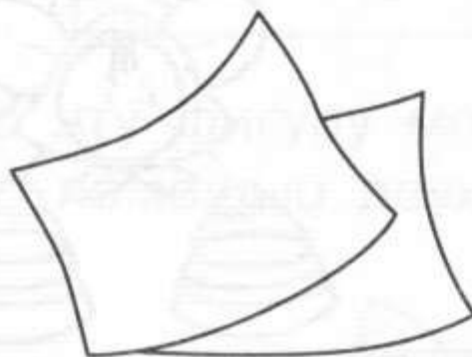

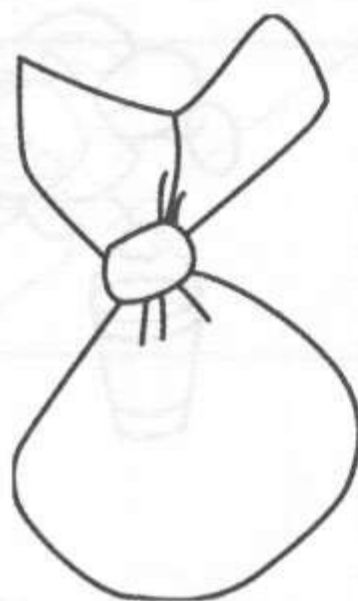


МЕДВЕДЬ

--	--	--	--	--	--	--	--



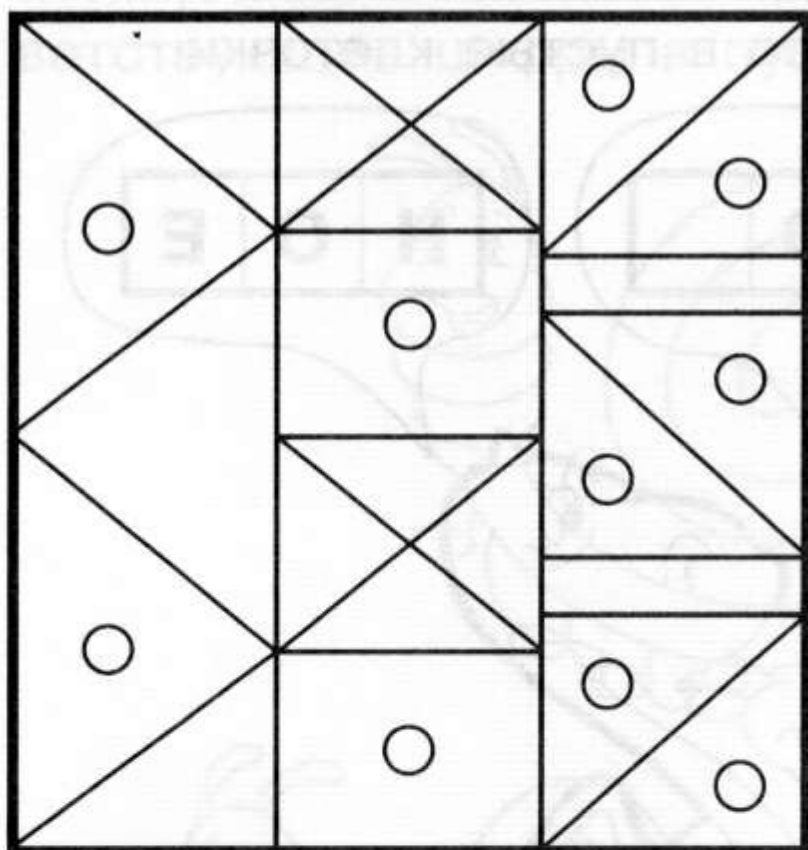
(Ответ: МЕДВЕДЬ.)

Зайка не знает, из чего сделаны эти предметы. Подскажи ему: объедини предметы в пары в зависимости от того, из какого материала они сделаны.



(Ответ: мешочек и подушки сделаны из ткани, меч и ключи — из металла, бумага и табурет — из дерева, чашка и ваза — из глины.)

Слонёнок Стёпа решил покрасить забор и даже придумал для него узор. Помоги ему: раскрась забор по образцу.



У Змея Горыныча три головы, поэтому он всё делит на три части, даже слова. Переставив части слова, узнай, что Змей Горыныч собирается есть. Какую букву не выговаривает средняя голова Змея Горыныча? Впиши полученное слово в пустые клеточки.

О Ж Е

М О

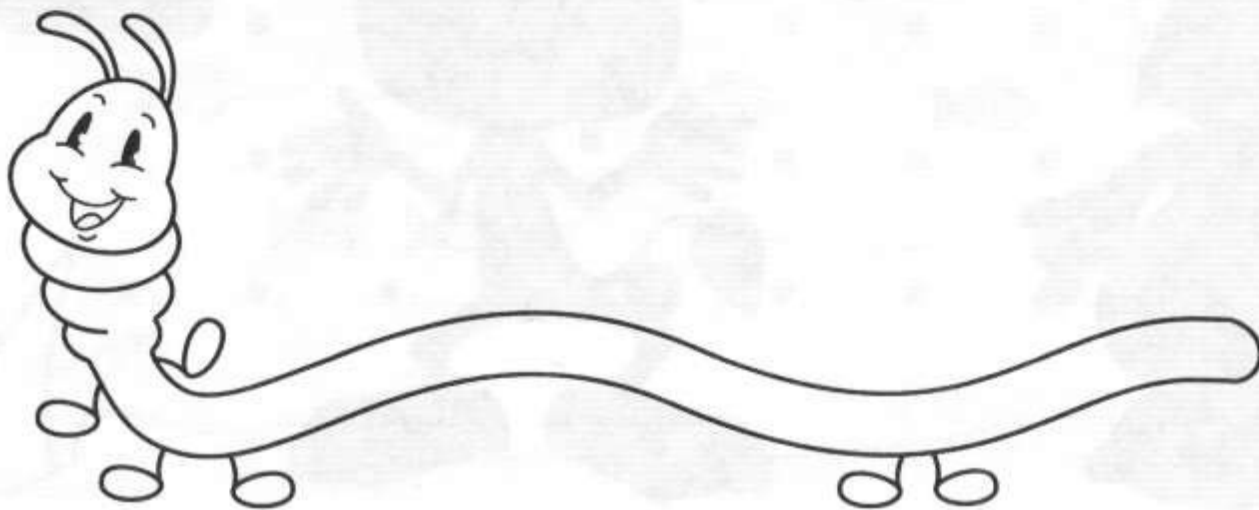
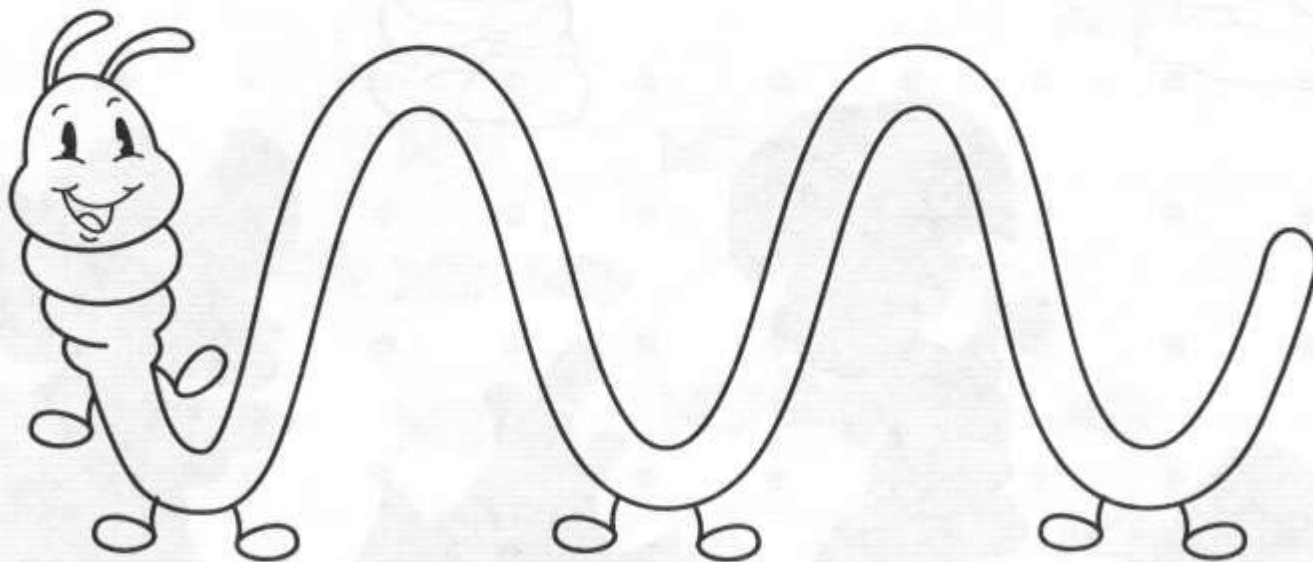
Н О Е



--	--	--	--	--	--	--	--	--	--

(Ответ: мороженое.)

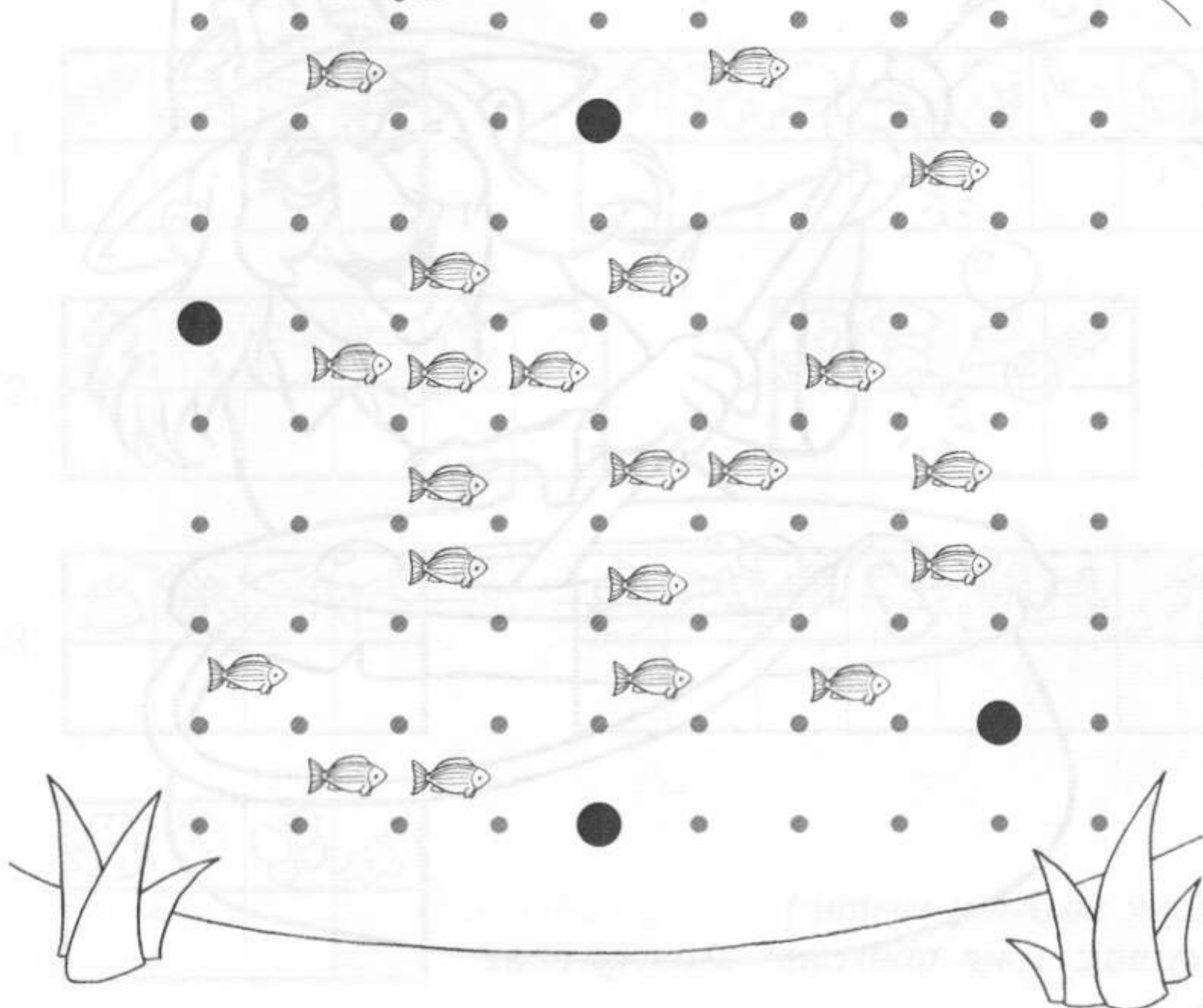
Гусенички участвуют в конкурсе красоты. Победительницей должна стать самая длинная гусеница. Раскрась гусеничек и измерь их с помощью нитки и линейки. Кто какое место займёт? Впиши соответствующие цифры в пустые клеточки.



В сказочном лесу легко потерять свою тень. Помоги лесовичкам: определи, где чья тень.



Лисёнок любит рыбачить. Помоги ему выбрать место, где больше всего рыбы, и поставь рыболовную сеть. Используя по три выделенные точки, построй четыре возможных треугольника и выдели тот, внутри которого окажется больше рыбок.





Колдунья Злючия такая злющая, что пугает детей одним своим видом. Раскрась Злючию так, чтобы она стала смешной, а не страшной.



Злючия варит своё лучшее зелье. Она хочет угостить им знакомых ведьм. Все рецепты в её поваренной книге зашифрованы. Используя ключ к шифру, узнай, из чего состоит зелье Злючии.



**М В Ж Р У Ш Й Е К Ч О**



**Д С И Л А Т Ъ Ы Н Б**

1. 



2. 



3. 





(Ответ: тень дракона, лунный свет, крик летучей мыши.)

На именины Бегемоши все звери пришли по приглашению, и только один гость попал на праздник случайно. Кто лишний на картинке? Помоги Бегемоше найти незваного гостя.



(Ответ: на картинке лишний — щенок, так как это домашнее животное, а остальные — дикие.)

Лисичка, Зайка и Щенок купили три воздушных шарика: зелёный, жёлтый и синий. Шарик Лисички не синий, шарик Зайки не зелёный, а шарик Щенка не зелёный и не жёлтый. Какого цвета шарик у каждого из зверят? Раскрась шарики в соответствующие цвета.



(Ответ: у Лисички зелёный шарик, у Зайки — жёлтый, у Щенка — синий.)

Лягушка Ия очень любит путешествовать. А ещё она любит букву «И». Отгадав ребусы, узнай, в каких странах побывала Ия. Заполни пустые клеточки. Какое слово лишнее?



И

С Е=А ,

И

, О=А

И

Р С↔Т

К

ИЯ

И								И	Я
---	--	--	--	--	--	--	--	---	---

И								И	Я
---	--	--	--	--	--	--	--	---	---

И									
---	--	--	--	--	--	--	--	--	--

(Ответ: Испания, Италия, Иркутск. Лишнее слово — «Иркутск», так как это не страна, а город.)

Рассеянный художник забыл раскрасить свой рисунок. Раскрась картинку, используя цифры-подсказки.



1 — оранжевый

3 — розовый

5 — коричневый

2 — жёлтый

4 — красный

6 — зелёный

7 — голубой

В школе Зайке задали выучить поговорку. Но хулиган Волчонок переставил слова текста, и теперь Зайка не может прочесть поговорку. Помоги ему: расставь слова в нужном порядке.

З А Й К Е

В О Л К

И


П Е Н Ё К



Т Р У С Л И В О М У



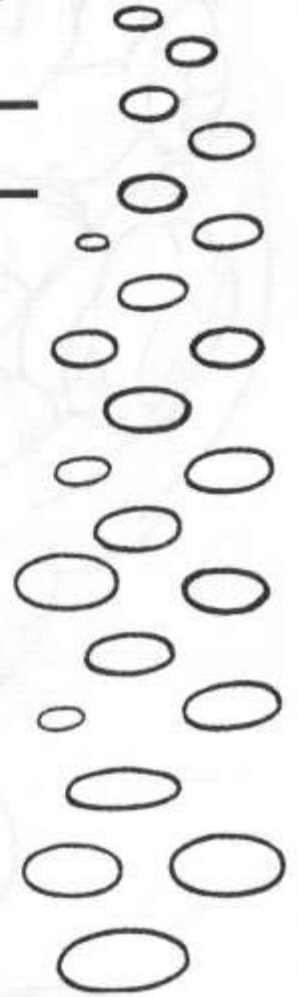
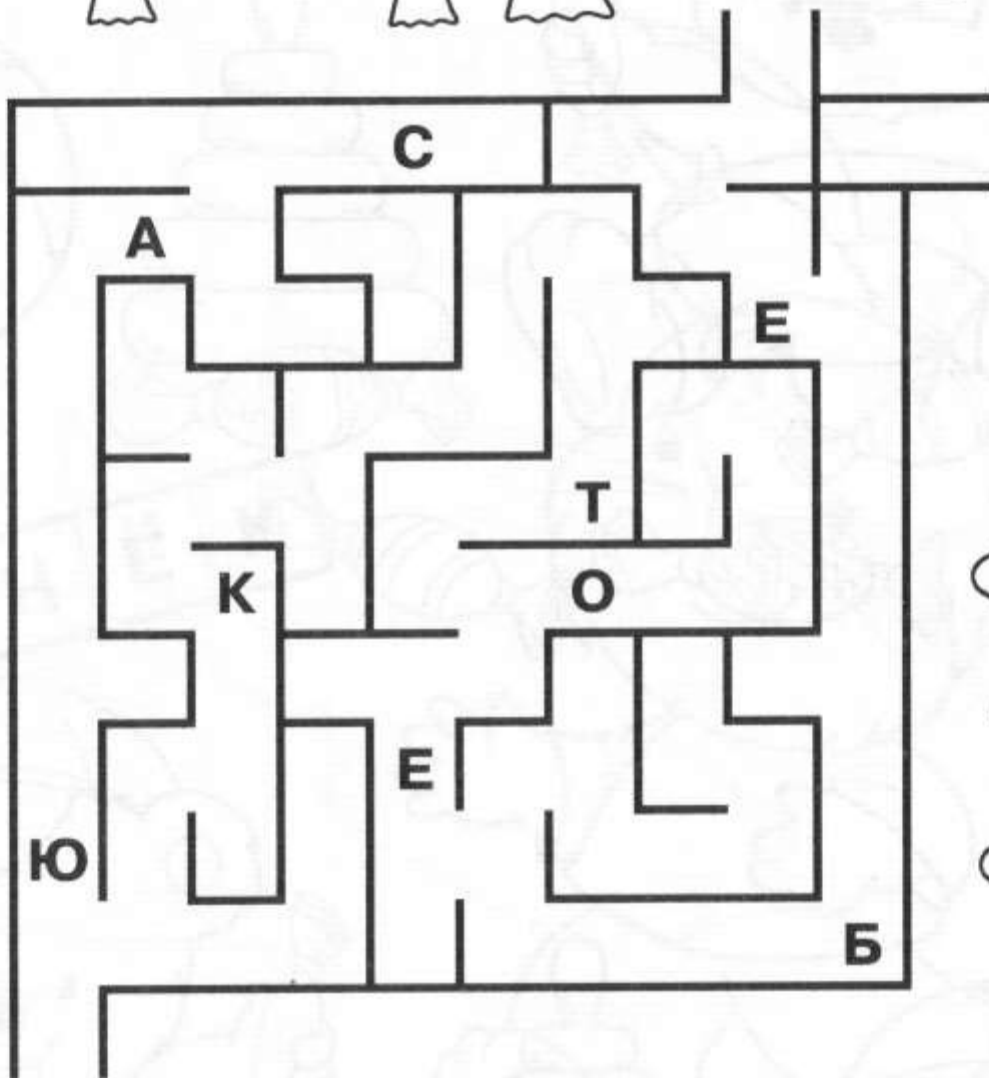

(Ответ: трусливому зайке и пенёк волк.)

Медвежат-близнецов Веню и Сеню отличить друг от друга может только мама Медведица. А ты сможешь? Рассмотрни картинку, найди не менее десяти отличий.





Каждое утро Солнышко ходит в гости. К кому оно спешит на этот раз? Помоги Солнышку найти дорогу, а по дороге прочти ответ. Впиши ответ в пустые клеточки.



(Ответ: к тебе.)



## Также в серии «Рабочая тетрадь дошкольника»:

- «Математика. Сложение и вычитание»
- «Математика. Решаем задачи»
- «Математика. Счёт»
- «Математика. Считаем до 20»
- «Математика. Подготовка к школе»
- «Математика. Первые задачи»
- «Математика. Состав числа»
- «Математика. Составляем и решаем задачи»
- «Логика. Найди отличия»
- «Логика. Лабиринты и схемы»
- «Логика. Противоположности»
- «Логика. Сравниваем предметы»
- «Память и внимание»
- «Развиваем творческое мышление»
- «Английский язык. Алфавит и прописи»
- «Английский язык. Первые слова»
- «Учим буквы»
- «От буквы к слову»
- «Развитие речи. Говори правильно»
- «Развитие речи. Учимся пересказывать»
- «Развитие речи. Сочиняем и пересказываем»
- «Читаем по слогам»
- «Читаем, пишем, играем»
- «Игры со словами»
- «Прописи. Готовимся к письму»
- «Прописи. Развиваем графические навыки»
- «Прописи в клеточку»
- «Прописи. Рисуем и пишем»
- «Прописи. Штриховка и дорисовка»
- «Прописи. Палочки и крючки»
- «Прописи. Учимся писать буквы»
- «Прописи. Первые уроки письма»
- «Прописи. Развиваем навыки письма»

*Для совместных занятий детей и родителей*

### Рабочая тетрадь дошкольника

#### ЛОГИЧЕСКИЕ ЗАДАЧИ

Художники *А. Артюх, А. Бочкова,  
М. Рюмина, Д. Гончарова, А. Воробьев,  
И. Басанова, А. Шахгелдян, В. Лесников,  
Т. Чижкова, Е. Стасюк*

Знак информационной  
продукции **0+**

ISBN 978-5-9951-1108-5



9 785995 111085 >



УДК 373  
ББК 81.2Рус922  
Л69

Подписано в печать 17.06.14. Формат 70x90/16.  
Усл.печ.л. 2,33. Гарнитура «Прагматика».  
Бумага офсетная. Печать офсетная. Заказ № 247.

ООО «Стрекоза»

129515, г. Москва, ул. Академика Королева, д. 4, корп. 4.

Отпечатано в филиале «Тверской полиграфический комбинат  
детской литературы» ОАО «Издательство «Высшая школа»  
170040, г. Тверь, проспект 50 лет Октября, д. 46  
Тел.: +7 (4822) 44-85-98. Факс: +7 (4822) 44-61-51

*Для реализации:*

*107076, г. Москва, Стромынский пер., д. 4.*

*E-mail: [info@strecoza.ru](mailto:info@strecoza.ru)*

*Наш сайт: [www.strecoza.ru](http://www.strecoza.ru)*

© «Стрекоза», 2014